◊ 19년간의 노하우로 피부를 세밀하게 분석합니다.

자외선광
색소침착, 피지, 포피린(여드름균)
(시술 전·후를 확인하기 용이합니다.)

교차편광
색소침착, 홍조
(시술 전·후를 확인하기 용이합니다.)

일반광
모공, 팔자주름, 탄력, 턱선각도, 피부톤
*업계 최초로 팔자주름, 탄력, 턱선각도을 분석합니다.
(시술 전·후를 확인하기 용이합니다.)

평행편광
주름, 피부결
*업계 최초로 피부결을 분석합니다.
특허 등록 제 10-2251700 호

+ 수분



90° 45° 0° 45° 90°



이마 받침대를 움직여 다양한 각도로 촬영할 수 있습니다.

9MB 이상의 고품질 이미지로
15종의 다양한 분석항목을
(*13종 피부 분석 항목 + 피부 타입 또는 A.I. 피부 지수)
확인할 수 있습니다.

JANUS Pro Hybrid로 촬영한
보정하지 않은 원본 사진입니다.

◊ **오차 범위 ±2%의 재현성**으로 차별화된 비교분석을 보장합니다.

특별한 기술들로 매 회 **동일한 촬영 조건**을 유지합니다.



A.I. 자동 안면 인식
얼굴을 700개 좌표로 인식하고 인체공학적인
분석 영역을 자동으로 설정합니다.

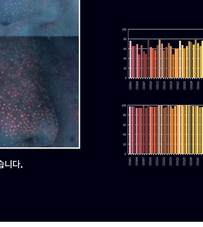

Smart 영상 보정
가장 처음 분석한 영상을 기준으로
눈과 입의 좌표 위치를 맞춰 동일한 분석 영역을
측정하도록 합니다.

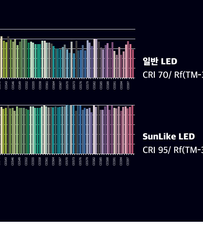

밝기 유지 장치와 외광 차단 후드
화이트 밸런스를 정확하게 맞추기 위해
그레이카드의 원리를 활용한 밝기 유지 장치와
외광을 완벽하게 차단할 수 있는
원터치 후드가 장착되어있습니다.
특허 출원 번호 10-2021-0045175

파트너



JANUS는 77개국 및 국내 다수의
피부 클리닉, 대학병원, 화장품 연구기관에서
사용되고 있으며, 24개국어를 지원합니다.

SNUH 서울대학교병원 | 아주대학교병원 | 한양대학교병원 | LG생활건강 | Ellead | Lux Well | 아모레퍼시픽 | HUMAN | CNP
Samsung 삼성서울병원 | 고려대학교안암병원 | 가톨릭중앙의료원 | LG전자 | CNP COSMETICS | 트위드미 | SOVOU | PARKLIET | 스노우 이엘 리테일
동명대학교 | CAMP | COSMECCA | CHARMZONE | 에이치엘비 | 고운세상 피부과 | Oracle | SHG | 엣츠미 의원
한림대학교강동성심병원 | 분당서울대학교병원 | 에정 | DERMAPIO | 한세의원 | 루미Lab 피부과 | 한국피부과개발연구원 | 대한피부과학회 | KTR
OLIVE YOUNG | L'ORÉAL PARIS

인증 및 특허

ISO 27001 | ISO 9001 | ISO 13485 | KC | CE | FCC | EAC | RoHS COMPLIANT

특허 등록 No. 10-2429443 No. 10-2429455 No. 10-2251700 No. 10-2091388

사양



PIE
파이주식회사

이메일 ksales@pie.co.kr
전 화 031.252.9136
모바일 010.8571.9134
주 소 16255 경기도 수원시 팔달구
창룡대로 45, 3층(매향동)

JANUS Pro를 더 알아보시려면
www.pie.co.kr
@PIE.Official.kr
pie_official_kr
sales@pie.co.kr
Homepage
KaKaoTalk

SINCE 2006

JANUS Pro

야누스 프로 5세대 | 안면 피부 분석기



PIE

야누스 5세대, 완전히 새롭다!

◊ 하이브리드와 썬라이크 **두 가지 라인업**

하이브리드 Hybrid
광원
제논 플래시 + UV LED(385nm)
카메라 스펙
Canon EOS R7
3,250만 화소
이미지 사이즈
4640 x 6960 px
(최대 9280 x 13920 px)



썬라이크 Sunlike
광원
LED(SunLike) + UV LED(385nm)
카메라 스펙
Canon EOS R100
2,410만 화소
이미지 사이즈
4000 x 6000 px
(최대 8000 x 12000 px)

◊ violeds 기술로 코로나 바이러스 및 세균을 **99.9% 살균**합니다.



상시살균(UV-A)
집중살균(UV-C)
두 가지 모드로
청결을 유지합니다.

◊ 열감없는 **385nm UV LED**로 안전하게 촬영합니다.

피지와 포피린을 가장 효과적으로 관찰할 수 있습니다.

◊ 피부의 색감을 제대로 보여주는 **광원**을 사용합니다.

Hybrid : 제논 플래시(CRI 96-100)
Sunlike : SunLike LED(CRI 95)

태양광은 물체의 색을 가장 잘 표현합니다.
태양의 CRI는 100이며 광원의 CRI 수치가 100에 가까울 수록
색 표현력이 좋습니다.

일반 LED
CRI 70/ Rf(TM-30) 75

SunLike LED
CRI 95/ Rf(TM-30) 96

JANUS Pro

◊ **160만건 이상**의 **피부 빅데이터**를 보유하고 있습니다.

야누스 피부 분석의 기준, 연령대 평균 데이터

클라우드 서버를 통해 전 세계의 피부 분석 데이터를 수집하고
딥러닝을 통해 더욱 정확한 분석 로직을 만들어나갑니다.
현재 160만명 이상의 피부 데이터가 누적되어 있으며 실시간으로 증가하고 있습니다.
수집된 빅데이터는 자사만의 보안 유지 기술로 철저한 보안을 유지합니다.
(특허 등록 제 10-2091388 호)

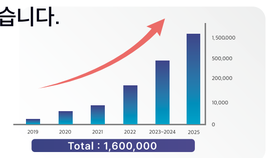

◊ **3D 뷰어** 기능으로 피부의 굴곡을 입체적으로 살펴봅니다.



주름의 깊이를 효과적으로 관찰할 수 있습니다.

◊ **뷰티 플레이스앱**에서 야누스 분석 결과를 확인합니다.

안드로이드/ iOS 모두 지원합니다.



고객 만족의 첫걸음
야누스 프로와 함께

전문가를 위한 야누스 프로.

◊ 프로그램이 상시 **자동 업데이트**됩니다.

버그를 개선하고, 새로운 기능이 추가됩니다.

어떤 기능들이 필요한지 필요없는지 항상 고민하고 논의합니다.
단순한 기능 위주로 사용하는 중급사용자 부터
다양한 기능이 필요한 고급사용자 까지 누구나 사용할 수 있도록
노력하고 있습니다.





분석할 피부 영역이 자동으로 설정됩니다.



촬영했던 이미지들을 다양한 방법으로 관찰합니다.

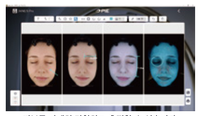

피부를 자세히 관찰하고 측정할 수 있습니다.

4K 해상도를 지원합니다.
프로그램 사용에
어려움이 있으실 경우
원격으로 지원해드립니다.



피부 분석 항목을 종합적으로 살펴봅니다.



픽셀 데이터를 확인할 수 있습니다.



주름 분석



팔자 주름 분석



탄력 분석



피부결 분석



색소침착 분석



색소침착 분석



피부톤 분석

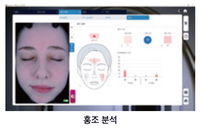

홍조 분석



피지 분석



피부타입 분석